



Stor forskjell på lette og kraftige veggedyrangrep

Lette angrep av veggedyr kan bekjempes fort, ofte er det nok å fryse/varmebehandle aktuelle senger.

Kraftige angrep av veggedyr krever mer:

- Behandling av senger/innbo
- Behandling av rom
- Midler som gir langtidseffekt for å ta de veggedyrene som har gjemt seg etter første behandling
- Oppfølging i flere uker

Anticimex

Hvor sitter veggedyrene?

Innbo:
Senger, divaner, lenestoler, barnesenger. Ved store angrep sitter de også i nattbord, skap, gardiner, klær etc.
Ikke glem at veggedyr kan sitte i koffertene, soveposer og reisesenger som ligger på loftet.

Konstruksjonen:
Bak gulvlister og taklister, i stikkontakter, lysbrytere, i sprekker i vegger, bak panel, bak fastmonterte møbler,

Dessuten ved kraftige angrep:
I naborom det ikke soves, i naboelligheter, inne i lettvegger.

Anticimex

Hvilke produkter benytter Anticimex?

Kraftig **støvsuger**, reduserer veggedyrmengden, fjerner støv, veggedyr, tomme skall etc

Kraftig **dampvasker** som gir tørrest mulig damp. Dreper veggedyr som treffes av dampen.

Cryonite – nedkjølt gass som dreper veggedyrene

Kiselgur – et ikke-giftig stoff som har langtidseffekt mot veggedyr. Noen ganger benyttes kjemikalier med gift, men dette kan ikke benyttes på senger ol.

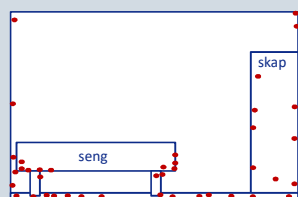
Frysekammer – for å fryse senger og annet innbo

Varmetelt – for å varme opp senger og annet innbo

CO₂-tilførsel for å aktivere veggedyr der det ikke soves i rommene



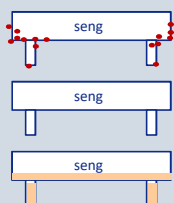
Et rom med kraftig veggedyrangrep



Det er veggedyr i senga, i klesskapet, bak gulvlister samt i sprekker i vegg og oppe i tak. Muligens også veggedyr i naborom, gang etc.



Senga behandles



Senga fryses eller varmebehandles, alle stadier av veggedyr dør

Senga påføres kiselgur, nye veggedyr som kommer til senga vil dø



Rommet støvsuges og varmebehandles eller kuldebehandles

Ved store angrep vil det alltid være noen veggedyr og egg som overlever i sprekker, inni skap etc. Varmes hele rommet opp vil noen veggedyr overleve ved å krype inn i sprekker for å unnslippe varmen.

Veggedyr som har overlevd første behandling

Anticimex

Rommet behandles med kiselgur

Kiselgur legges på gulvet langs veggene slik at veggedyr må passere dette for å komme til senga. Det legges også gjerne bak lister.

Anticimex

Senga settes tilbake, rommet kan brukes

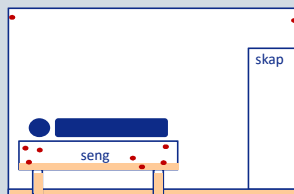
Dersom ingen sover i senga vil veggedyrene sitte i gjemstedene sine. Ingen veggedyr kommer i kontakt med kiselguren og ingen dør. Veggedyrene kan vente i flere måneder på denne måten.

Dersom det ikke soves i rommene må CO₂ tilsettes.

Dersom folk sover i naborum vil veggedyrene gå dit i stedet.

Anticimex

Når det soves i senga kommer veggedyrene dit



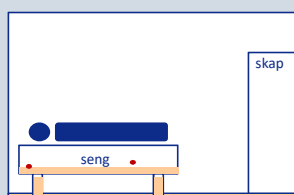
Veggedyr fra hele rommet vil etter noen dager komme til senga for å suge blod. På veien dit får de kiselgur på seg. De rekker å suge blod, men dør etter noen dager.

Nymfer fra egg som klekkes i rommet vil også passere kiselgur og dø fort.

Dersom noen veggedyr rekker å legge egg i senga før de dør, vil kiselgur på senga drepe disse nymfene når de klekkes.

Anticimex

Etter 2-3 uker gjøres etterkontroll



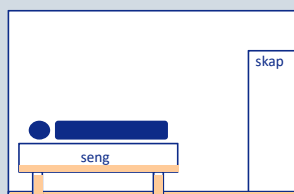
Det kontrolleres om det fortsatt er veggedyr i rommet.

Noen veggedyr kan vente lenge før de kommer ut av skjulestedene. Kanskje kommer veggedyr fra naborom, gang etc.

Egg som ble lagt tidligere kan nå ha klekket og nymfene vandret til senga.

Anticimex

Sluttkontroll gjøres når etterkontroll viser ingen aktivitet



Når det ved etterkontroll ikke finnes veggedyraktivitet kan sluttkontroll gjøres etter 6 til 8 uker.

Nå erklæres rommet veggedyrfritt.

Kiselgur kan fjernes, rommet vaskes.

Anticimex
